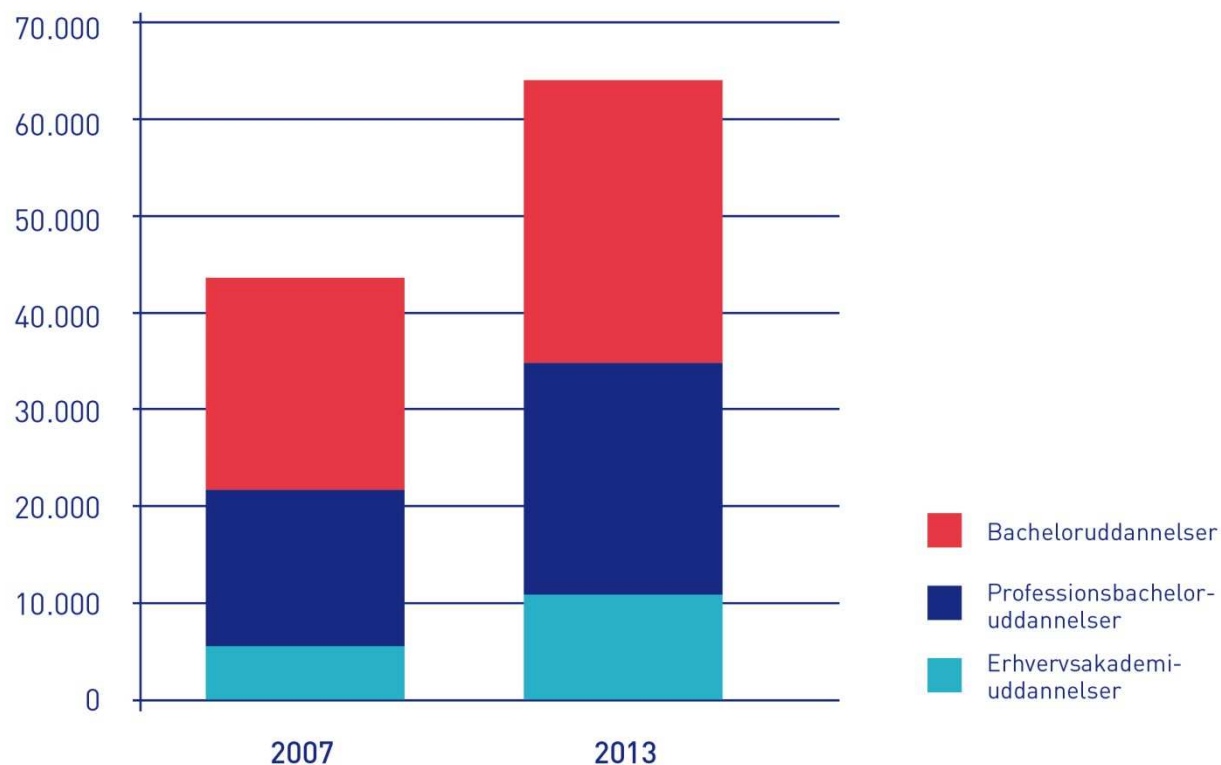


## Faktabilag – Nye veje – Kort fortalt

Herunder er figurer vist i ”Nye veje – fremtidens videregående uddannelsessystem – kort fortalt” gengivet med dertilhørende noter og kildeangivelse.

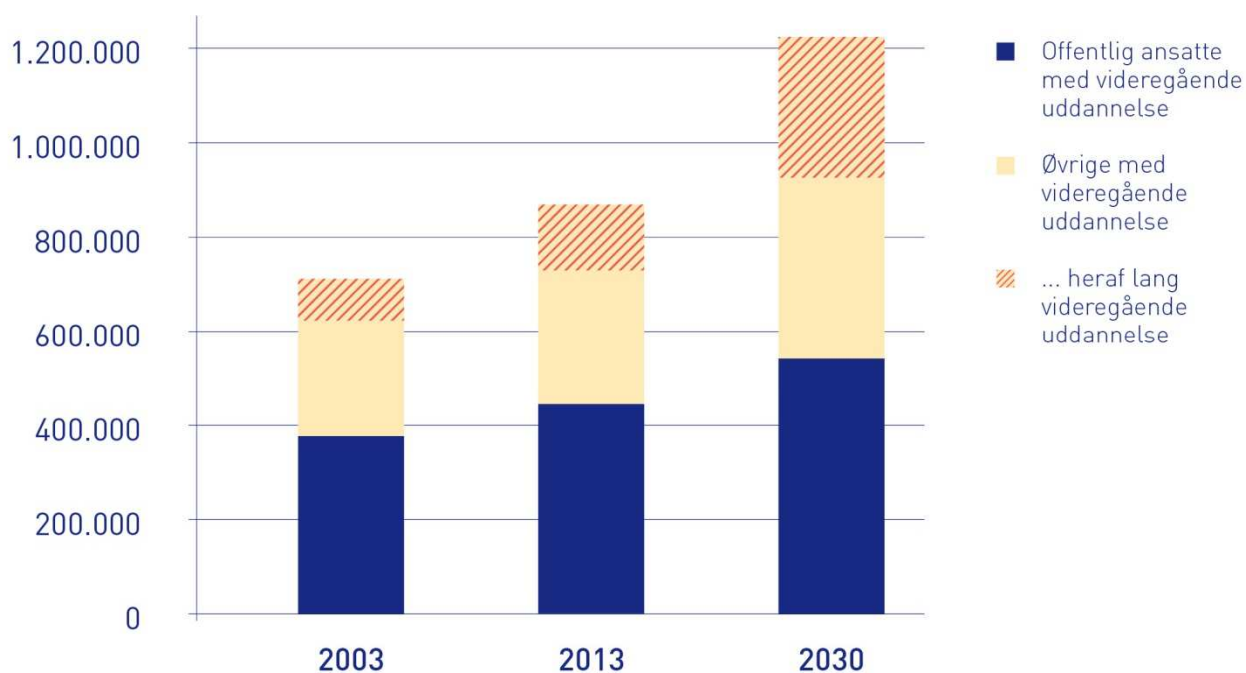
**Figur 1 – Optag på de videregående uddannelser**



Note: Tallene omfatter uddannelser med optag via KOT. Uddannelser, som ikke hører under én af de tre kategorier (erhvervsakademi, professionsbachelor eller bachelor), er placeret under de uddannelser, som har den samme længde.

Kilde: Den Koordinerede Tilmelding (KOT).

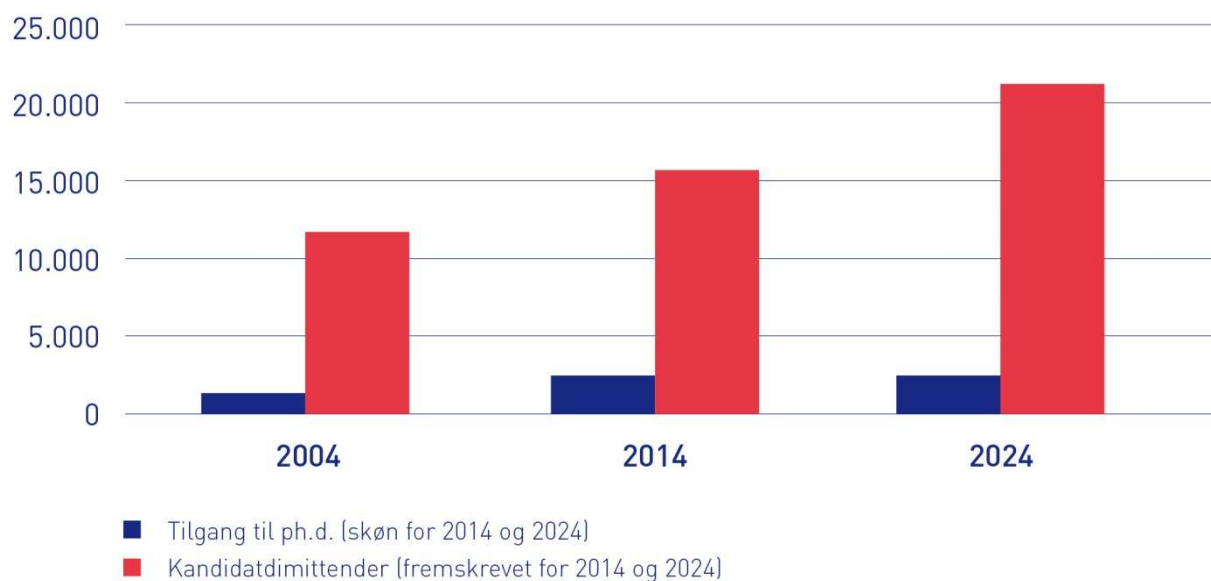
**Figur 2 – Antal med en videregående**



Note: Tallene for 2003 og 2013 viser antal *beskæftigede* med en videregående uddannelse, mens tallene for 2030 viser det antal uddannede med en videregående uddannelse, der *står til rådighed* for beskæftigelse i et fremskrivningsscenarie. For nærmere beskrivelse af fremskrivningen se appendiks 2 i analyserapporten.

Kilde: Styrelsen for Videregående Uddannelser og Finansministeriet på vegne af Kvalitetsudvalget.

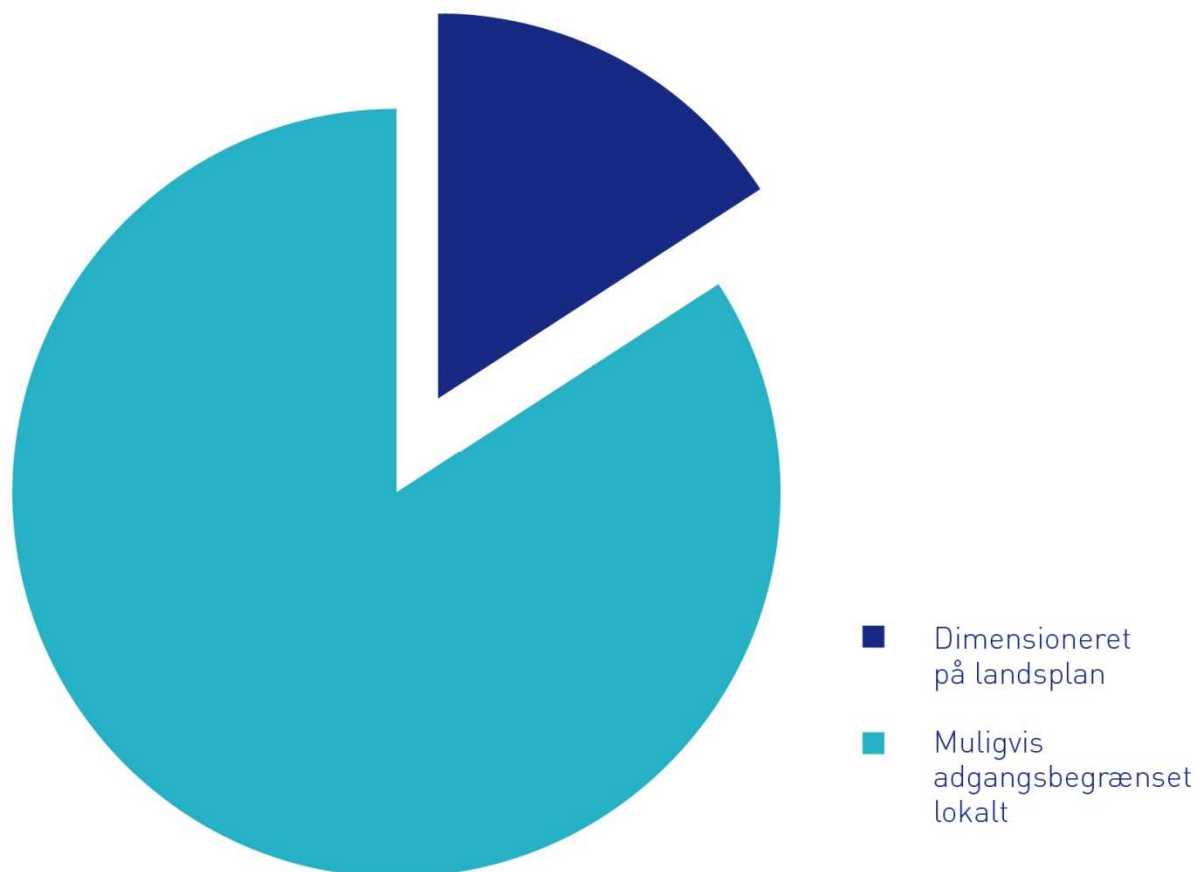
**Figur 3 - Kandidater og tilgang til ph.d. – 2004, 2014 og 2024**



Note: Antallet af kandidatdimittender og tilgangen til ph.d.-uddannelsen i 2004 er historiske tal. For 2014 og 2024 er antaget samme tilgang til ph.d.-uddannelsen som i 2012. Cirka en fjerdedel af tilgangen til ph.d.-uddannelsen skønnes at være udlændinge. Figuren afspejler ikke overgangen til ph.d.-uddannelsen. Det fremskrevne antal kandidatdimittender fra 2014 og 2024 stammer fra fremskrivninger foretaget af Styrelsen for Videregående Uddannelser på vegne af Kvalitetsudvalget. For nærmere beskrivelse af fremskrivningen se appendiks 2 i analyserapporten. I ”Nye veje – kort fortalt” side 11 fremgår, at cirka en ud af tre ph.d.’ere i arbejdsstyrken er beskæftiget på en videregående uddannelsesinstitution. Denne oplysning er hentet fra UNI-C’s databank.

Kilde: Danmarks Statistik, Styrelsen for Videregående Uddannelser på vegne af Kvalitetsudvalget samt egne beregninger.

**Figur 5 - Andel uddannelser, studenter kan starte på, der er dimensioneret på landsplan**



Kilde: Styrelsen for Videregående Uddannelser og egne optællinger.